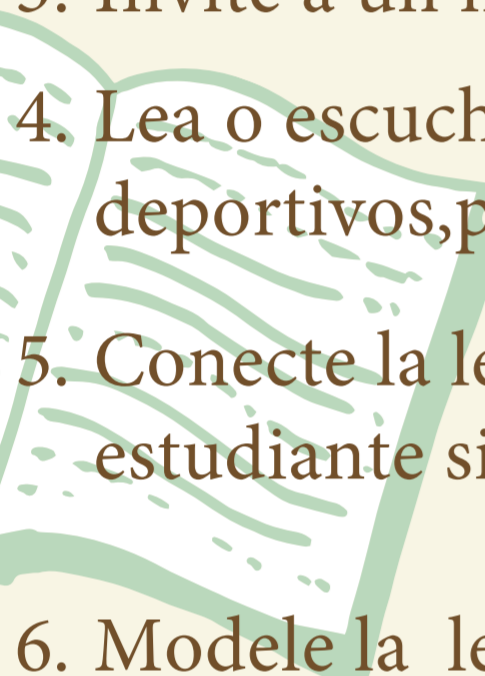







Rowan Salisbury Schools presenta

¡Los Mejores Consejos de Alfabetización!

1. Pregúntele a su hijo qué personaje del libro le gustaría invitar a cenar. Discuta por qué.
 2. Permita que su hijo elija su propio libro.
 3. Invite a un niño a leer con usted todos los días.
 4. Lea o escuche una variedad de información en libros (revistas, recetas, artículos deportivos, periódicos, artículos en línea, publicaciones en línea, libros grabados, etc.).
 5. Conecte la lectura a la edad adecuada de medios de comunicación social (haga que el estudiante siga a su autor favorito, los blogs de interés, la biblioteca, y noticias).
 6. Modele la lectura para su hijo.
 7. Crear un espacio especial para leer.
 8. Conecte la lectura al interés y pasatiempo de su hijo.
 9. Lea el libro varias veces.
 10. Encuentre una serie de libros convincente para leer (por ejemplo, Harry Potter, Diary of a Wimpy Kid, Magic Treehouse, Captain Underpants, Percy Jackson, etc).
 11. ¿Te has registrado en Ready Rosie?
 12. ¿Sabía usted que su hijo tiene su propia tarjeta de la biblioteca?
- 
- 
- 
- 
- 